

IBERITAL

Lista de precios Iberital

Redefining the future of coffee

Marzo 2025

Lista de precios España 2025

Máquinas Iberital

2	VISION	10	Iberital Referent
4	Iberital VISTA	12	New Iberital
6	Expression Pro	14	Iberital Intenz
8	Iberital Tandem	16	IB7

Molinos

18	Macap
20	Cunill
20	Markibar

Servicios SAT

22	Servicios de instalación y puesta en marcha
23	Servicios de mantenimiento
24	Servicio IB Connect (IoT)

VISION


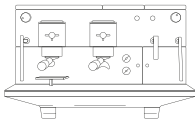
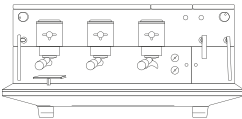
MULTI CALDERA

La nueva generación de máquinas expresso.



Especificaciones técnicas	1 Grupo	2 Grupos	3 Grupos
Capacidad caldera de café	0,6 L	2 x 0,6 L	3 x 0,6 L
Capacidad caldera de vapor	11 L	14 L	18 L
Potencia de la resistencia	5000 W	7000 W	8800 W
Peso	73 Kg	120 Kg	140 Kg
Dimensiones L x P x Al Con tablet: 740 mm	525 x 620 x 580 mm	840 x 620 x 580 mm	1080 x 620 x 580 mm
Distancia frontal entre patas Distancia lateral entre patas: 371 mm	266 mm	500 mm	740 mm

Lista de precios

VISION			
1 Grupo	Tipo	Precio	Bandeja superior en piedra
	Cristal / Negra / Espejo	12.680 €	706 €
2 Grupos			
	Cristal / Negra / Espejo	18.267 €	799 €
3 Grupos			
	Cristal / Negra / Espejo	22.834 €	1.086 €

VISION incluye el primer año de servicio IB Connect.

Acabados disponibles



Cristal



Negra




Espejo

Bandejas superiores



Bandeja acero inoxidable



Piedra negra





Piedra blanca

DOS CALDERAS



Especificaciones técnicas	2 Grupos	3 Grupos
Capacidad caldera de café	3 L	4 L
Capacidad caldera de vapor	8,3 L	11,5 L
Potencia de la resistencia	4200 W	4200 W
Peso	60,6 Kg	91 Kg
Dimensiones L x P x Al	845 x 672 x 460 mm	1016 x 672 x 460 mm
Distancia frontal entre patas Distancia lateral entre patas: 440mm	715 mm	890 mm

Iberital VISTA

2 Grupos	Tipo	Panel	Color	Precio
	Estándar	Iluminado	Negro	8.187 €
		Metálico	Negro/Blanco/Color	7.797 €
	Vaso Alto	Iluminado	Negro	8.480 €
		Metálico	Negro/Blanco/Color	8.090 €
	Estándar Iberital Connect*	Iluminado	Negro	8.780 €
		Metálico	Negro/Blanco/Color	8.390 €
	Vaso Alto Iberital Connect*	Iluminado	Negro	9.073 €
		Metálico	Negro/Blanco/Color	8.683 €
3 Grupos	Tipo	Panel	Color	Precio
	Estándar	Iluminado	Negro	10.643 €
		Metálico	Negro/Blanco/Color	10.136€
	Vaso Alto	Iluminado	Negro	10.936 €
		Metálico	Negro/Blanco/Color	10.429 €
	Estándar Iberital Connect*	Iluminado	Negro	11.236 €
		Metálico	Negro/Blanco/Color	10.729 €
	Vaso Alto Iberital Connect*	Iluminado	Negro	11.529 €
		Metálico	Negro/Blanco/Color	11.022 €

* Incluye el primer año de servicio Iberital Connect.

Acabados disponibles


Blanco

Negro

Negro Retroiluminado

Color

* Contacte con Iberital para solicitar presupuesto del panel personalizado.

Expression Pro

Una experiencia 360°

DOS CALDERAS



Especificaciones técnicas	2 Grupos	3 Grupos
Capacidad caldera de café	3 L	4 L
Capacidad caldera de vapor	8,3 L	11,5 L
Potencia de la resistencia	4200 W	4200 W
Peso	73 Kg	87 Kg
Dimensiones L x P x Al	845 x 602 x 455 mm	1016 x 602 x 455 mm
Distancia frontal entre patas Distancia lateral entre patas: 342 mm	610 mm	780 mm

Nota: En la versión de Vaso Alto, la altura de la máquina es de 485mm tanto en el modelo 2G como 3G.

Expression PRO				
2 Grupos	Tipo	Panel	Color	Precio
	Estándar	Iluminado	Negro/Blanco	7.306 €
		Metálico	Negro/Blanco	6.086 €
	Vaso Alto	Iluminado	Negro/Blanco	7.306 €
		Metálico	Negro/Blanco	6.086 €
	Estándar Iberital Connect*	Iluminado	Negro/Blanco	7.890 €
		Metálico	Negro/Blanco	6.695 €
	Vaso Alto Iberital Connect*	Iluminado	Negro/Blanco	7.890 €
		Metálico	Negro/Blanco	6.695 €
3 Grupos	Tipo	Panel	Color	Precio
	Estándar	Iluminado	Negro/Blanco	9.131 €
		Metálico	Negro/Blanco	7.913 €
	Vaso Alto	Iluminado	Negro/Blanco	9.131 €
		Metálico	Negro/Blanco	7.913 €
	Estándar Iberital Connect*	Iluminado	Negro/Blanco	9.682 €
		Metálico	Negro/Blanco	8.487 €
	Vaso Alto Iberital Connect*	Iluminado	Negro/Blanco	9.682 €
		Metálico	Negro/Blanco	8.487 €

* Incluye el primer año de servicio Iberital Connect.

Acabados disponibles



Negro mate



Blanco brillante



Panel personalizado*



Panel trasero metálico

* Contacte con Iberital para solicitar presupuesto del panel personalizado.

Iberital Tandem

UNA CALDERA

Friendly en todos los sentidos.



Especificaciones técnicas	2 Grupos	3 Grupos
Capacidad Caldera	14 L	18 L
Potencia de la resistencia	3800 W	5000 W
Peso	76 Kg	89 Kg
Dimensiones L x P x Al	785 x 595 x 575 mm	959 x 595 x 575 mm
Distancia frontal entre patas Distancia lateral entre patas: 349 mm	718 mm	892 mm

Iberital Tandem

2 Grupos de cesta/barandilla	Tipo	Color	Precio
	Estándar	Madera	4.195 €
		Negro/Blanco	4.020 €
	Vaso Alto	Madera	4.512 €
		Negro/Blanco	4.337 €
	Estándar con display (Sonda de temperatura)	Madera	4.460 €
		Negro/Blanco	4.282 €
	Vaso Alto con display (Sonda de temperatura)	Madera	4.777 €
		Negro/Blanco	4.599 €
	Estándar Iberital Connect* (Presostato)	Madera	4.918 €
		Negro/Blanco	4.730 €
	Vaso Alto Iberital Connect* (Presostato)	Madera	5.235 €
		Negro/Blanco	5.046 €
Estándar Iberital Connect* (Sonda Temperatura)	Madera	4.918 €	
	Negro/Blanco	4.730 €	
Vaso Alto Iberital Connect* (Sonda Temperatura)	Madera	5.235 €	
	Negro/Blanco	5.046 €	

3 Grupos de cesta/Barandilla

3 Grupos de cesta/Barandilla	Tipo	Color	Precio
	Estándar	Madera	5.252 €
		Negro/Blanco	5.020 €
	Vaso Alto	Madera	5.568 €
		Negro/Blanco	5.337 €
	Estándar con display (Sonda de temperatura)	Madera	5.532 €
		Negro/Blanco	5.300 €
	Vaso Alto con display (Sonda de temperatura)	Madera	5.849 €
		Negro/Blanco	5.618 €
	Estándar Iberital Connect (Presostato)	Madera	5.878 €
		Negro/Blanco	5.619 €
	Vaso Alto Iberital Connect* (Presostato)	Madera	6.194 €
		Negro/Blanco	5.935 €
Estándar Iberital Connect* (Sonda Temperatura)	Madera	5.878 €	
	Negro/Blanco	5.619 €	
Vaso Alto Iberital Connect* (Sonda Temperatura)	Madera	6.194 €	
	Negro/Blanco	5.935 €	

* Incluye el primer año del servicio Iberital Connect .

* El precio es el mismo para Tandem con cesta como para Tandem con barandilla.

Acabados disponibles


Madera



Negro



Blanco

Iberital Referent

El nuevo significado de tradición

UNA CALDERA

NUEVA
COLECCIÓN



Especificaciones técnicas	2 Grupos
Capacidad Caldera	11 L
Potencia de la resistencia	3000 W
Peso	64 Kg
Dimensiones L x P x Al	785 x 598 x 484 mm
Distancia frontal entre patas Distancia lateral entre patas: 325 mm	644 mm

Iberital Referent			
2 Grupos	Tipo	Color	Precio
	Standard	Negro/ / Blanco Verde British / Terracota Barista	3.180 €
	Vaso Alto	Negro/ / Blanco Verde British / Terracota Barista	3.306 €
	Standard Iberital Connect*	Negro/ / Blanco Verde British / Terracota Barista	3.869 €
	Vaso Alto Iberital Connect*	Negro/ / Blanco Verde British / Terracota Barista	3.994 €
	Standard ECO	Negro/ / Blanco Verde British / Terracota Barista	3.228 €
	Vaso Alto ECO	Negro/ / Blanco Verde British / Terracota Barista	3.354 €

* Incluye el primer año de servicio Iberital Connect.

Acabados disponibles



Negro

Blanco

Verde British

Terracota Barista

* Contacte con Iberital para solicitar presupuesto del panel personalizado.

New Iberital

UNA CALDERA

Una clásico con líneas elegantes y un diseño Iberital.



Especificaciones técnicas	2 Grupos	3 Grupos
Capacidad Caldera	14 L	18 L
Potencia de la resistencia	3800 W	5000 W - 6000 W
Peso	62 Kg	74 Kg
Dimensiones L x P x Al	783 x 568 x 455 mm	953 x 568 x 455 mm
Distancia frontal entre patas Distancia lateral entre patas: 342 mm	610 mm	780 mm

Nota: En la versión de Vaso Alto, la altura de la máquina es de 485mm tanto en el modelo 2G como 3G.

New Iberital			
2 Grupos	Tipo	Color	Precio
	Estándar	Negro/Blanco	4.094 €
	Vaso Alto	Negro/Blanco	4.620 €
	Estándar Iberital Connect*	Negro/Blanco	4.708 €
	Vaso Alto Iberital Connect*	Negro/Blanco	5.161 €
3 Grupos	Tipo	Color	Precio
	Estándar	Negro/Blanco	4.873 €
	Vaso Alto	Negro/Blanco	5.354 €
	Estándar Iberital Connect*	Negro/Blanco	5.464 €
	Vaso Alto Iberital Connect*	Negro/Blanco	5.942 €

* Incluye el primer año de servicio Iberital Connect.

Nota: Todas las versiones del modelo New Iberital incorporan Sonda de Temperatura.

Acabados disponibles



Blanco



Negro

Iberital Intenz

UNA CALDERA

Estilo y atractivo en una máquina pensada para durar.



Especificaciones técnicas	1 Grupo	2 Grupos	3 Grupos
Capacidad Caldera	6,5 L	11 L - 14 L*	18 L
Potencia de la resistencia	1800 W - 2400 W	3000 W - 3800 W*	5000 W
Peso	42 Kg	60 Kg - 66 Kg*	74 Kg
Dimensiones L x P x Al	476 x 585 x 451 mm	790 x 585 x 451 mm	964 x 585 x 451 mm
Distancia frontal entre patas Distancia lateral entre patas: 268 mm	330 mm	644 mm	818 mm

* Pack Luxury

Iberital Intenz			
1 Grupo 	Tipo	Color	Precio
	Estándar	Negro/Blanco	2.517 €
	Vaso Alto	Negro/Blanco	2.820 €
2 Grupos 	Tipo	Color	Precio
	Estándar	Negro/Blanco	2.989 €
	Vaso Alto	Negro/Blanco	3.523 €
	Luxury	Negro/Blanco	3.209 €
	Luxury Vaso Alto	Negro/Blanco	3.707 €
	Luxury con display (Sonda de temperatura)	Negro/Blanco	3.784 €
	Luxury Vaso Alto con display (Sonda de temperatura)	Negro/Blanco	3.914 €
	Luxury Iberital Connect*	Negro/Blanco	3.955 €
Luxury Vaso Alto Iberital Connect*	Negro/Blanco	4.438 €	
3 Grupos 	Tipo	Color	Precio
	Estándar	Negro/Blanco	4.144 €
	Vaso Alto	Negro/Blanco	4.386 €
	Estándar con display (Sonda de temperatura)	Negro/Blanco	4.424 €
	Vaso Alto con display (Sonda de temperatura)	Negro/Blanco	4.666 €
	Estándar Iberital Connect*	Negro/Blanco	4.862 €
	Vaso Alto Iberital Connect*	Negro/Blanco	5.099 €

* Incluye el primer año de servicio Iberital Connect.

Acabados disponibles



Blanco







Negro

La máquina perfecta para espacios pequeños.



Especificaciones técnicas	1 Grupo 1 Grupo Handy	2 Grupos-C 2 Grupos	3 Grupos
Capacidad Caldera	6,5 L 2,5 L + Depósito 4 L	11 L	18 L
Potencia de la resistencia	1800 W	3000 W	5000 W
Peso	41 Kg	55 Kg 52 Kg	72 Kg
Dimensiones L x P x Al	445 x 508 x 460 mm	695 x 508 x 460 mm 540 x 508 x 460 mm	870 x 508 x 460 mm
Distancia frontal entre patas Distancia lateral entre patas: 345 mm	345 mm	600 mm 445 mm	772 mm

IB7			
1 Grupo	Tipo	Color	Precio
	Estándar	Negro	2.327 €
		Rojo/Blanco/Azul Tiffany	2.399 €
	Vaso Alto	Negro	2.588 €
		Rojo/Blanco/Azul Tiffany	2.662 €
	Handy Estándar	Negro	2.458 €
	Handy Vaso Alto	Negro	2.697 €
	Estándar	Negro	2.902 €
	Iberital Connect*	Rojo/Blanco/Azul Tiffany	2.975 €
	Vaso Alto	Negro	3.163 €
	Iberital Connect*	Rojo/Blanco/Azul Tiffany	3.237 €
2 Grupos Compacta	Tipo	Color	Precio
	Estándar	Negro	2.588 €
		Rojo/Blanco/Azul Tiffany	2.674 €
	Vaso Alto	Negro	3.037 €
		Rojo/Blanco/Azul Tiffany	3.115 €
	Estándar	Negro	2.652 €
	Cápsulas Espresso Point	Rojo/Blanco/Azul Tiffany	2.739 €
	Vaso Alto	Negro	2.738 €
	Cápsulas Espresso Point	Rojo/Blanco/Azul Tiffany	2.824 €
	Estándar	Negro	3.163 €
	Iberital Connect*	Rojo/Blanco/Azul Tiffany	3.249 €
Vaso Alto	Negro	3.613 €	
Iberital Connect*	Rojo/Blanco/Azul Tiffany	3.699 €	
2 Grupos	Tipo	Color	Precio
	Estándar	Negro	2.662 €
		Rojo/Blanco/Azul Tiffany	2.747 €
	Vaso Alto	Negro	3.081 €
		Rojo/Blanco/Azul Tiffany	3.158 €
	Estándar	Negro	3.237 €
	Iberital Connect*	Rojo/Blanco/Azul Tiffany	3.323 €
	Vaso Alto	Negro	3.657 €
Iberital Connect*	Rojo/Blanco/Azul Tiffany	3.734 €	
3 Grupos	Tipo	Color	Precio
	Estándar	Negro	3.954 €
		Rojo/Blanco/Azul Tiffany	4.040 €
	Vaso Alto	Negro	4.196 €
		Rojo/Blanco/Azul Tiffany	4.285 €
	Estándar	Negro	4.529 €
	Iberital Connect*	Rojo/Blanco/Azul Tiffany	4.614 €
	Vaso Alto	Negro	4.772 €
Iberital Connect*	Rojo/Blanco/Azul Tiffany	4.861 €	

* Incluye el primer año de servicio IB Connect.

Acabados disponibles



Rojo



Azul Tiffany



Blanco



Negro

Molinos de café



LÍNEA DOMESTICA STUDIO

M2M DOMUS



Diámetro fresas	Ø 50 mm
Potencia	250 W
Motor	1.400 rpm (50 Hz)/1.680 rpm (60Hz)
Dimensiones	152 x 250 x 382 mm
Capacidad tolva	250 gr
Producción	1 g/s
Peso neto	5 kg
Dosificación manual	
Tolva transparente	

Código: 49452 (Blanco) Precio: 500 €
Código: 49453 (Negro) Precio: 500 €

M2E DOMUS



Tres dosis programables	
Diámetro fresas	Ø 50 mm
Potencia	250 W
Motor	1.400 rpm (50 Hz)/1.680 rpm (60Hz)
Dimensiones	152 x 250 x 382 mm
Capacidad tolva	250 gr
Producción	1 g/s
Peso neto	5,1 Kg
Dosificación manual	Regulación micrométrica
Tolva transparente	

Código: 49403 (Blanco) Precio: 610 €
Código: 49339 (Negro) Precio: 610 €

LÍNEA PROFESIONAL

MI20 TOUCH



Cuatro dosis programables	
Diámetro fresas	Ø 58 mm Plana
Potencia	300 W
Motor	1400 rpm (50 Hz) / 1680 rpm (60 Hz)
Dimensiones	194 x 307 x 440 mm
Capacidad tolva	0,5 Kg
Producción	2,0 - 2,6 g/s
Peso neto	7,5 Kg
Pantalla táctil de 3,5" con nueva HMI	
Anillo de ajuste de molido con ajuste de molido cero	Regulación micrométrica
Horquilla metálica, antivibraciones.	Ventilador de refrigeración regulable

Código: 49906 Precio: 836 €

MI40 TOUCH



Cuatro dosis programables	
Diámetro fresas	Ø 65 mm Plana
Potencia	480 W
Motor	1400 rpm (50 Hz) / 1680 rpm (60 Hz)
Dimensiones	194 x 307 x 560 mm
Capacidad tolva	1,2 Kg
Producción	2,6 - 3,3 g/s
Peso neto	8,9 Kg
Pantalla táctil de 3,5" con nueva HMI	
Anillo de ajuste de molido con ajuste de molido cero	Regulación micrométrica
Horquilla metálica, antivibraciones.	Ventilador de refrigeración regulable

Código: 49752 Precio: 944 €

MI40 TOUCH CON TAMPER



Cuatro dosis programables	
Diámetro fresas	Ø 65 mm Plana
Potencia	480 W
Motor	1400 rpm (50 Hz) / 1680 rpm (60 Hz)
Dimensiones	194 x 307 x 560 mm
Capacidad tolva	1,2 Kg
Producción	2,6 - 3,3 g/s
Peso neto	8,9 Kg
Pantalla táctil de 3,5" con nueva HMI	
Anillo de ajuste de molido con ajuste de molido cero	Regulación micrométrica
Horquilla metálica, antivibraciones.	Ventilador de refrigeración regulable

Código: 50697 Precio: 1.015 €

MXDL DIGITAL



Tres dosis programables	
Diámetro fresas	Ø 75 mm
Potencia	380 W / 0,50 HP
Motor	1.400 rpm (50 Hz)
Dimensiones	230 x 370 x 600 mm
Capacidad tolva	1,4 Kg
Producción	3 g/s
Peso neto	11,5 Kg
Contador de dosis	Regulación micrométrica
Dosificación manual	Con prensa incorporada

Código: 47968 Precio: 1.334 €

MXDL XTREME DIGITAL



Tres dosis programables	
Diámetro fresas	Ø 75 mm titanio
Potencia	520 W / 0,69 HP
Motor	1.400 rpm (50 Hz)
Dimensiones	230 x 370 x 600 mm
Capacidad tolva	1,4 Kg
Producción	4 g/s
Peso neto	12,8 Kg
Contador de dosis	Regulación micrométrica
Dosificación manual	Con prensa incorporada

Código: 39387 Precio: 1.551 €

M7DL DIGITAL



Tres dosis programables	
Diámetro fresas	Ø 68 mm cónica
Potencia	800 W / 1,07 HP
Motor	350 rpm (50 Hz)
Dimensiones	250 x 360 x 635 mm
Capacidad tolva	1,4 Kg
Producción	4,5 g/s
Peso neto	16,6 Kg
Contador de dosis	Regulación micrométrica
Dosificación manual	Con prensa incorporada

Código: 48297 Precio: 1.930 €



M42A AUTOMATIC



Diámetro fresas	Ø 58 mm
Potencia	300 W / 0,40 HP
Motor	1.400 rpm (50 Hz)
Dimensiones	194 x 308 x 505 mm
Capacidad tolva	1 Kg
Capacidad dosificador	200 g
Dosis	de 5,5 a 8,5 g
Peso neto	8,5 Kg
Contador de dosis	

Código: 47739 Precio: 682€

MXT TIMER



Diámetro fresas	Ø 65 mm
Potencia	340 W / 0,45 HP
Motor	1.400 rpm (50 Hz)
Dimensiones	230 x 370 x 600 mm
Capacidad tolva	1,4 Kg
Capacidad dosificador	300 g
Dosis	de 5,5 a 8,5 g
Peso neto	11,8 Kg
Contador de dosis	

Código: 19447 Precio: 675€

MXA AUTOMATIC



Diámetro fresas	Ø 65 mm
Potencia	340 W / 0,45 HP
Motor	1.400 rpm (50 Hz)
Dimensiones	230 x 370 x 600 mm
Capacidad tolva	1,4 Kg
Capacidad dosificador	300 g
Dosis	de 5,5 a 8,5 g
Peso neto	11,8 Kg
Contador de dosis	

Código: 12305 Precio: 777 €

M7A AUTOMATIC



Diámetro fresas	Ø 75 mm
Potencia	800 W / 1,07 HP
Motor	1400 rpm (50 Hz)
Dimensiones	250 x 360 x 635 mm
Capacidad tolva	1,4 Kg
Capacidad dosificador	300 g
Dosis	de 5,5 a 8,5 g
Peso neto	16,2 Kg
Contador de dosis	

Código: 12304 Precio: 963€

MC7 MANUAL



Diámetro fresas	Ø 75 mm
Potencia	800 W / 1,07 HP
Motor	1400 rpm (50 Hz)
Dimensiones	250 x 360 x 635 mm
Capacidad tolva	1,4 Kg
Peso neto	15 Kg

Código: 12307 Precio: 729 €

CPS CONSTANT PRESSURE SYSTEM



Dimensiones	165 x 210 x 405mm
Peso neto	4 Kg
Presión constante	25 Kg
Prensadores	Ø 52,0 mm a Ø 57,2 mm

Diferentes tamaños disponibles bajo petición

Código: 14593 Precio: 405 €

Molinos de café

TRANQUILO TRON



Dos dosis programables	
Diámetro fresas	Ø 60 mm
Potencia	275 W/ 0,36 HP
Motor	1.300 rpm (50 Hz)
Dimensiones	170 x 340 x 410 mm
Capacidad tolva	0,5 Kg
Peso neto	8 Kg
Pantalla táctil multi idioma	

Código: 36777 (Negro) Precio: 439 €

KENIA-TRON 63dB



Dos dosis programables	
Diámetro fresas	Ø 60 mm
Potencia	356 W/ 0,47 HP
Motor	1.300 rpm (50 Hz)
Dimensiones	210 x 380 x 510 mm
Capacidad tolva	1 Kg
Peso neto	11 Kg
Pantalla táctil multiidioma	
Contador de dosis	

Código: 36780 (Inox) Precio: 532 €

JAMAICA-TRON 63dB



Dos dosis programables	
Diámetro fresas	Ø 60 mm
Potencia	400 W/ 0,53 HP
Motor	1.300 rpm (50 Hz)
Dimensiones	210 x 380 x 660 mm
Capacidad tolva	2 Kg
Peso neto	12 Kg
Pantalla táctil multi idioma	
Contador de dosis	

Código: 36779 (Inox) Precio: 550 €

TRANQUILO II



Diámetro fresas	Ø 60 mm
Potencia	270 W/ 0,36 HP
Motor	1.300 rpm (50 Hz)
Dimensiones	170 x 340 x 410 mm
Capacidad tolva	0,5 Kg
Capacidad dosificador	300 g
Dosis	de 5 a 12 g
Peso neto	6 Kg

Código: 49328 (Negro) Precio: 308 €

MARFIL (RHODAS)



Diámetro fresas	Ø 60 mm
Potencia	356 W/ 0,47 HP
Motor	1.300 rpm (50 Hz)
Dimensiones	210 x 380 x 600 mm
Capacidad tolva	2 Kg
Capacidad dosificador	600 g
Dosis	de 5 a 12 g
Peso neto	9 Kg

Código: 10520 (Negro) Precio: 387 €

ORHI CLASE A



Diámetro fresas	Ø 64 mm Plana
Potencia	525 W / 0,70 HP
Motor	1.350 rpm (50 Hz)
Dimensiones	180 x 352 x 630 mm
Capacidad tolva	1,5 Kg
Producción	4 g/s
Peso neto	15 Kg
Dosificación de 1 ó 2 cafés, programables de forma independiente	
Modo estándar (pre molido) o modo Gourmet (molido instantáneo) Contabilidad de café (Total o parcial)	
Molido lento sin recalentar el café	
Detector automático de portas de 1 y 2 cafés	
Rapidez de servicio	
Cámara de molido aislada	

Código: 49524 (B/N) Precio: 1.347 €
 Código: 49523 (N) Precio: 1.386 €
 Código: 50773 (N) Barista Precio: 1.386€

ORHI CLASE B



Diámetro fresas	Ø 64 mm Plana
Potencia	525 W / 0,70 HP
Motor	1.350 rpm (50 Hz)
Dimensiones	180 x 352 x 630 mm
Capacidad tolva	1,5 Kg
Producción	4 g/s
Peso neto	15 Kg
Dosificación de 1 ó 2 cafés, programables de forma independiente	
Modo estándar (pre molido) o modo Gourmet (molido instantáneo) Contabilidad de café (Total o parcial)	
Molido lento sin recalentar el café	
Rapidez de servicio	
Cámara de molido aislada	

Código: 49522 (B/N) Precio: 1.216€
 Código: 50674 (N) Precio: 1.258€

IZAGA KEY



Diámetro fresas	Ø 64 mm
Potencia	525 W / 0,70 HP
Motor	1.350 rpm (50 Hz)
Dimensiones	180 x 352 x 640 mm
Capacidad tolva	1,5 Kg
Producción	4 g/s
Peso neto	16 Kg
Dosificación de 1 ó 2 cafés, programables de forma independiente	
Modo estándar (pre molido) o modo Gourmet (molido instantáneo) Contabilidad de café (Total o parcial)	
Molido lento sin recalentar el café	
Detector automático de portas de 1 y 2 cafés	
Rapidez de servicio	
Cámara de molido aislada y ventilada (Tº constante entre 37-40°C)	
Permite cargas de trabajo muy altas sin afectar a calidad y consistencia del café	
Display alfanumérico más teclado de membrana	

Código: 49284 (Gris) Precio: 2.009 €
Código: 49521 (Blanco) Precio: 2.009 €

IZAGA TFT



Diámetro fresas	Ø 64 mm
Potencia	525 W / 0,70 HP
Motor	1.350 rpm (50 Hz)
Dimensiones	180 x 352 x 640 mm
Capacidad tolva	1,5 Kg
Producción	4 g/s
Peso neto	16 Kg
Dosificación de 1 ó 2 cafés, programables de forma independiente	
Modo estándar (pre molido) o modo Gourmet (molido instantáneo) Contabilidad de café (Total o parcial)	
Molido lento sin recalentar el café	
Detector automático de portas de 1 y 2 cafés	
Rapidez de servicio	
Cámara de molido aislada y ventilada (Tº constante entre 37-40°C)	
Permite cargas de trabajo muy altas sin afectar a calidad y consistencia del café	
Sistema de programación mediante pantalla TFT táctil	

Código: 49959 Barista Precio: 2.500 €
Código: 49960 Con Tamper Precio: 2.500 €

IZAGA W



Diámetro fresas	Ø 64 mm
Potencia	525 W / 0,70 HP
Motor	1.350 rpm (50 Hz)
Dimensiones	180 x 352 x 640 mm
Capacidad tolva	1,5 Kg
Producción	4 g/s
Peso neto	16 Kg
Dosificación de 1 ó 2 cafés, programables de forma independiente	
Modo estándar (pre molido) o modo Gourmet (molido instantáneo) Contabilidad de café (Total o parcial)	
Molido lento sin recalentar el café	
Detector automático de portas de 1 y 2 cafés	
Rapidez de servicio	
Cámara de molido aislada y ventilada (Tº constante entre 37-40°C)	
Reducción de intervenciones, dosis constantes de café bajo distintas variables	
Permite cargas de trabajo muy altas sin afectar a calidad y consistencia del café	
Display alfanumérico más teclado de membrana	

Código: 50671 Con Tamper Precio: 2.775 €
Código: 50774 Barista Precio: 2.775 €

Servicios SAT

Servicios de instalación y puesta en marcha

Instalación de máquina de café

IB7, Intenz, New Iberital, Referent, Tandem.	208 €
Expression PRO, VISTA	230 €
VISION	A Consultar

Incluye:

- La instalación de 1 máquina de café.
- La instalación de hasta 2 molinos de café. Molinos adicionales 32 € en el mismo día de instalación.
- La instalación de 1 descalcificador de agua (el descalcificador y el material necesario se paga aparte).
- El transporte de los materiales desde el servicio técnico local hasta el establecimiento a instalar.
- Desplazamiento del servicio técnico.
- Desembalaje y retirada residuos embalaje.
- En su caso, retirada de máquina antigua y molinos, transporte hasta taller local y almacenamiento durante máximo 30 días.
- Gastos de desplazamiento hasta 50 km, ida y vuelta. Si la distancia es mayor aplicarán gastos adicionales de desplazamiento.

No se incluye:

- Los materiales y trabajos adicionales durante la instalación, se facturarán aparte.
-

Reinstalación de máquina reacondicionada

Se aplicarán las mismas tarifas que para instalación de máquina nueva, a excepción del transporte a diferente provincia, que se facturará aparte.

Instalación de molino independiente

Se facturará el desplazamiento, más una hora de mano de obra.

Desinstalación de máquina de café

Todos los modelos	130 €
-------------------	-------

Incluye:

- La desinstalación de 1 máquina café
 - La desinstalación de hasta 2 molinos de café.
 - La desinstalación de 1 descalcificador de agua.
 - El transporte hasta taller local.
 - Almacenamiento durante máximo 30 días de los equipos.
 - Incluye gastos de desplazamiento hasta 50 km, ida y vuelta. Si la distancia es mayor aplicarán gastos.
-

Logística a otra provincia

Logística, preparación y transporte a otra provincia	55 €
--	------

Servicios de mantenimiento

Reparaciones

Mano de obra	46 € / hora
--------------	-------------

Mano de obra Servicio Técnico (SAT). Se factura mínimo 1 hora y después en fracciones de 15 minutos. Las piezas a sustituir se facturan aparte, según tarifa de piezas.

Gasto de desplazamientos hasta 50 km ida y vuelta	41 €
---	------

Suplemento de desplazamiento a partir de 50 km	0,73 € / km
--	-------------

Gastos adicionales de desplazamiento, cuando la distancia, ida y vuelta, supera los 50 km. Se factura precio/km adicional.

Suplementos

Fin de semana y festivos (se facturará este suplemento por cada actuación realizada en fin de semana.)	101 €
--	-------

Mano de obra fuera del horario laboral (horario laboral de lunes a viernes de 9.00h a 18.00h)	69 € / hora
---	-------------

Falso aviso (Desplazamiento y una hora de mano de obra)	87 €
---	------

Se considerará "falso aviso" aquellas actuaciones en las que, llegado el técnico al establecimiento, no pueda proceder a realizar el servicio por causas ajenas a Iberital (el cliente no permite el acceso, no existe la avería, máquina no Iberital, etc.) Se facturará el mínimo de 1 hora de mano de obra, más el desplazamiento aparte y suplemento de fin de semana, si cabe.

Presupuesto reparación in situ (Desplazamiento y una hora de mano de obra)	87 €
--	------

Mano de Obra que se factura, aparte del desplazamiento, por realizar presupuesto de reparación in situ (en caso de que se precise presupuesto previo).

Mantenimiento preventivo completo	120 €
--	--------------

Servicio de mantenimiento preventivo periódico, con cambio de piezas de grupo y cambio de cartucho de descalcificador.

Incluye:

- El desplazamiento,
- La revisión y limpieza de máquina, cambio duchas, gomas, cacillos y muelle, ciclo de lavado de grupo con detergente.
- Cambio de cartucho del descalcificador (el cartucho nuevo se cobra aparte)
- Ajuste de los molinos de café y pruebas.

No incluye:

- Cambio de electroválvulas u otras piezas.

Mantenimiento preventivo básico	102 €
--	--------------

Servicio de mantenimiento preventivo periódico, con cambio de piezas de grupo (sin cambio de cartucho de descalcificador)

Incluye:

- El desplazamiento,
- La revisión y limpieza de máquina, cambio duchas, gomas, cacillos y muelle, ciclo de lavado de grupo con detergente.
- Ajuste de los molinos de café y pruebas.

No incluye:

- Cambio de cartucho del descalcificador.
- Cambio de electroválvulas u otras piezas.

Servicios SAT

Servicio SAT Premium

IB7, Intenz, New Iberital, Referent, Tandem, Expression PRO, Vista s/presupuesto

VISION A Consultar

El servicio SAT Premium es un paquete de servicios, de contratación anual, que comprende la instalación de máquina de café, el mantenimiento preventivo periódico y el mantenimiento correctivo.

Actuaciones incluidas:

- **Año 1:** Servicio de Instalación (máquina de café + 1 ó 2 molinos + descalcificador) y servicios de reparación de averías (incluye la mano de obra y desplazamientos; piezas cubiertas por garantía fabricante). No incluye piezas averiadas por mal uso, ni regulación de molinos.
- **Año 2 y sucesivos:** 1 Servicio de Mantenimiento Preventivo Completo y servicios de reparación de averías. No incluye piezas averiadas por mal uso, ni regulación de molinos.

Condiciones:

- La instalación deberá contar con depurador de agua, cuyo cartucho se renovará cuando sea necesario, como mínimo anualmente. El suministro del depurador y los cartuchos se cobrarán aparte.
- No se incluye las actuaciones de regulación y ajuste de molinos.
- El servicio se facturará por período anual anticipado.

Servicios en taller

Trabajos de reacondicionamiento según presupuesto

Se facturará **una hora de mano de obra** por la realización del presupuesto. En el caso de que se ejecute el reacondicionamiento dicha mano de obra se descontará de la factura.

Almacenamiento de equipos

Máquina de café 38 € / mes

Molino de café 17 € / mes

La facturación por almacenamiento de equipos se realizará a partir del segundo mes, y se facturará por mes adelantado.

Servicio Iberital Connect (IoT)

Cuota anual por
máquina

Plataforma web Iberital Connect 37 €

Utiliza la red WIFI del establecimiento para realizar las comunicaciones con el servicio.

Servicio IBconnect plataforma web IoT.

Alojamiento de datos en plataforma de servidores y mantenimiento de servicio web de visualización de datos.

Plataforma web Iberital Connect + conexión 2G UE 54 €

Tarifa de tráfico GPRS válida para España y todos los países de la Unión Europea.

- Alojamiento de datos en plataforma de servidores y mantenimiento de servicio web de visualización de datos.
- Servicio de datos móviles de hasta 5 Mb/mes en España y países UE.

IB7

Iberital Intenz

New Iberital

Iberital Tandem

Iberital Referent

Expression Pro

Iberital VISTA